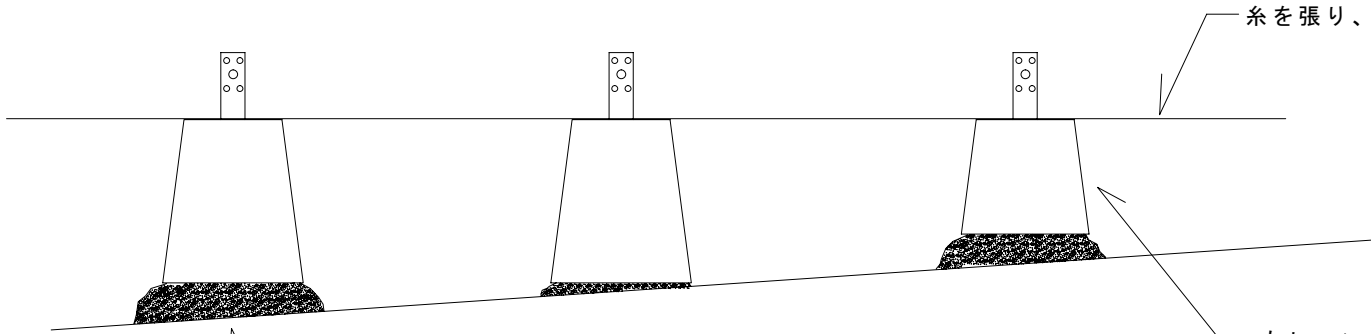


既存コンクリート(斜面)での独立基礎施工方法

①



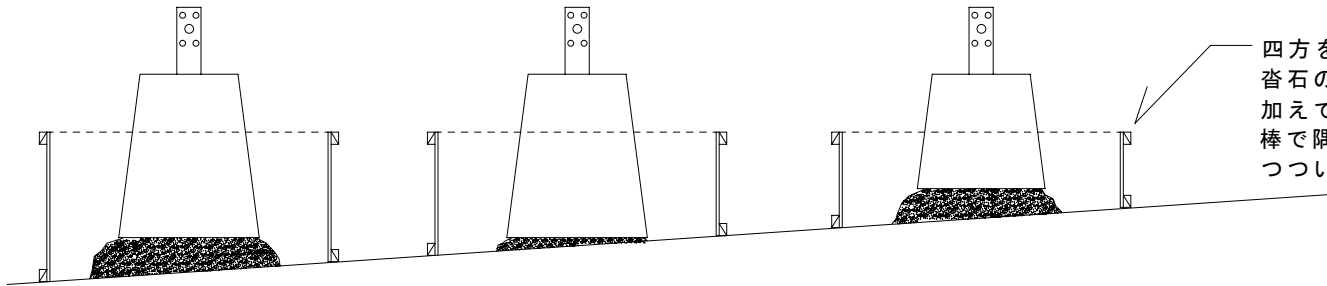
糸を張り、高さを出します

モルタル空練=セメント：砂=3:1で混ぜ水を混ぜないで使します
空練を使い沓石の高さを出します。水を入れて練ったものは沓石の自重で沈んでしまうのでここでは使用しません

もしコンクリート傾斜に対し沓石が大きすぎる(高すぎる)場合は小さいサイズの沓石を使用して下さい。

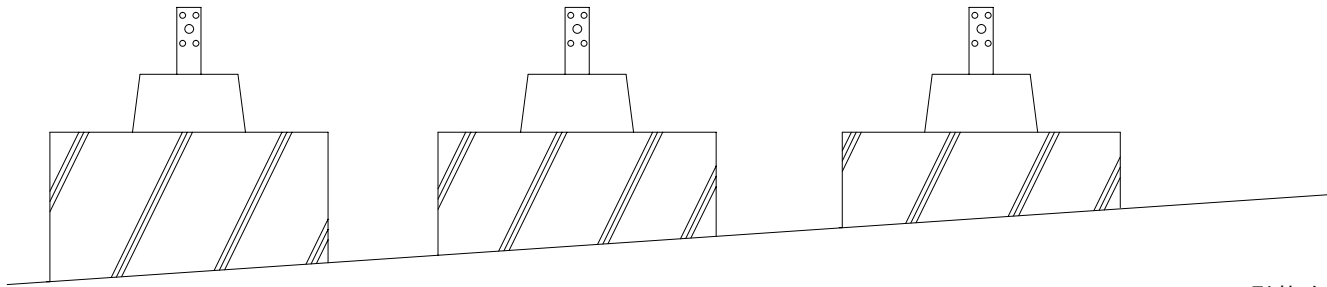
一般的に流通している沓石サイズは：
15cm
24cm
30cm
の3種類の高さがございます。

②



四方を囲むように木枠をつくり、沓石の回りに置き、モルタルに水を加えて良く練ったものを入れます。棒で隅々までモルタルが入るようにつけて下さい。

③



型枠を取って完成です