

NATURAL SERIES
NOW IS THE TIME TO MAKE A
DREAM COME TRUE!
STYLE-02

交差する屋根が特徴です。

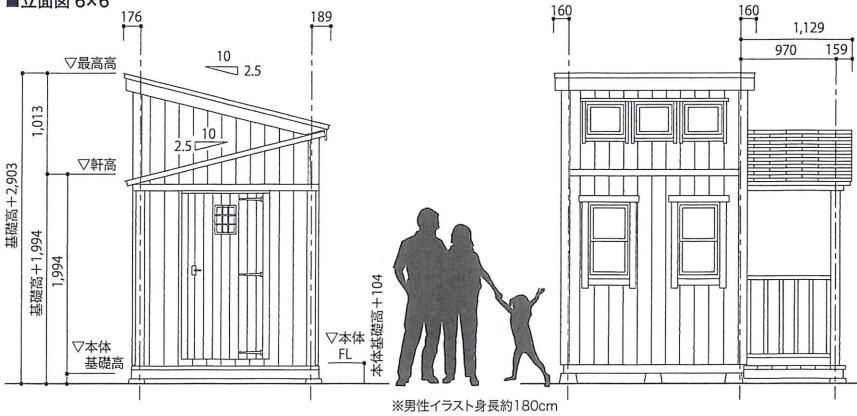
シリーズの第2弾は屋根に特徴がある、
ちょっと細長で背が高い小屋です。
上部に窓を追加すれば風通しは抜群になるでしょう。
デッキに手すりがあることでアプローチがおしゃれに見えるはずですよ。
ゼロワンに続き、お店にしたいくなるようなかわいさです。



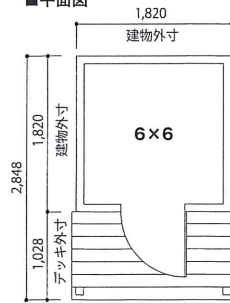
※写真の外壁には完成後塗装をしています。
※YKK片上げ下げ窓、YKKすべり出し窓、
ドア窓+アイアン格子はオプションです。



■立面図 6×6

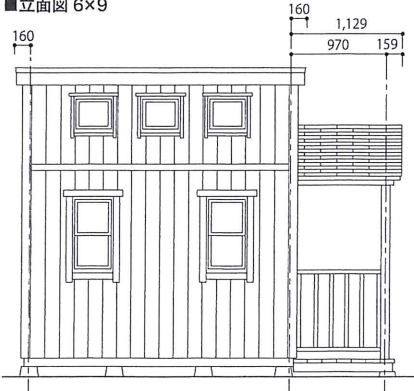


■平面図

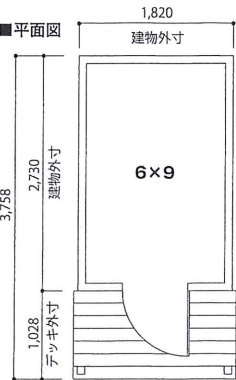


延べ床面積：3.3㎡ (1.0坪)
デッキ面積：1.9㎡ (0.6坪)

■立面図 6×9



■平面図



延べ床面積：5.0㎡ (1.5坪)
デッキ面積：1.9㎡ (0.6坪)



天井が高いため開放感があり、ロングボードなど
長めの物の収納に便利です。奥行きを延長できる
ので、それに合わせてロフトを作れば充実した小
屋ライフが待っています。屋根方向を逆向きにで
きるため、立地に合わせた向きで建てられます。

■サイズ・仕様 (6×6)

外壁材	福杉チャンネルサイディング
構造材	2×4 フレーミング
内装	構造材隠し
建物幅	1820mm×建物奥行 2848mm(うち室内部奥行 1820mm)
屋根葺材	アスファルトシングル

◎キットには「床材」と「屋根材」が含まれております。

◎片流れの屋根は逆向きにできます。

◎外壁の色はペンキ塗付したものです。(塗料をご用意下さい)

◎YKK片上げ下げ窓・YKKすべり出し窓・ドアの小窓+アイアン格子はオプションです。

■キットサイズ

	フィート	サイズ：mm	面積：坪 (㎡)
基本キット	6×6	W1820×D2848mm(部屋 1820+デッキ 1028)	1.6 (5.2)
1スパン延長	6×9	W1820×D3758mm(部屋 2730+デッキ 1028)	2.1 (6.8)
2スパン延長	6×12	W1820×D4668mm(部屋 3640+デッキ 1028)	2.6 (8.5)

■製品重量

	床なし	床あり
6×6	—	690kg
6×9	—	890kg
6×12	—	1090kg

※1スパンごとに910mmずつ延長可能
※ドア位置変更不可